



la-vie-scolaire

- Cahier de textes Enseignants -



Remplissez votre cahier de textes

1 | Sélectionnez votre cours dans l'emploi du temps

	10:00 - 10:55 FRANCAIS 6E 2
	11:00 - 11:55 FRANCAIS 3E 2
12:00 - 12:55 FRANCAIS 6E 2	



En couleur les séquences avec le cahier complété

2 | Visualisez le travail à faire

3 | Saisissez le contenu du cours

4 | Joignez un document



Les activités adjacentes indique la charge de travail de la classe

5 | Donnez le travail à faire

Mardi 29 Mai 2018 12:00 - 12:55 FRANCAIS - 6E 2

A faire pour aujourd'hui

Exercice : Exercice - Mardi 22 Mai 12:00 - 12:55
lire page 135 à 140.

Activités en classe

Cours

Le XVIIIème siècle.

Document + URL +

Parcourir... Les rois de France du XVII.jpg

Travail à faire

Pour le mercredi 30 mai de 10:00 à 10:55

MATHEMATIQUES - Exercice - Mardi 22 Mai 11:00 - 11:55.
FRANCAIS - Exercice - Mardi 22 Mai 12:00 - 12:55.
HISTOIRE & GEOGRAPH - Exercice - Mardi 22 Mai 15:00 - 15:55.

Exercice

Lire page 145 à 150.

Document + URL +

Donnez du contenu supplémentaire avec le formulaire avancé

Activités en classe

Cours

Le XVIIème siècle.

Accès au formulaire avancé

Document + URL +

[Les rois de France du XVII.jpg](#)



Accédez directement au formulaire avancé par l'onglet « Cahier de textes »

- Contenu
- Mise en page
- Documents, URL

* indique une information obligatoire

Titre * : Cours - Mardi 29 Mai 12:00 - 12:55 Type : Cours

Description :

Le XVIIème siècle.
Les rois de France.
La guerre de trente ans.

Date : 29/05/2018 Cours : Séance du mardi 29/05/2018 de 12:00 à 12:55

Publier l'activité Etat : *publiée*

Terminer l'activité Etat : *non terminée*

Documents (1)

Documents	Description	Publié
Les rois de France du XVII.jpg		<input checked="" type="checkbox"/>

[Ajouter un fichier \(max. 5Mo\)](#)

[Ajouter une URL](#)

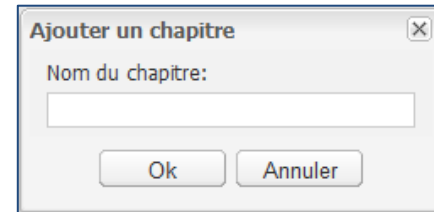
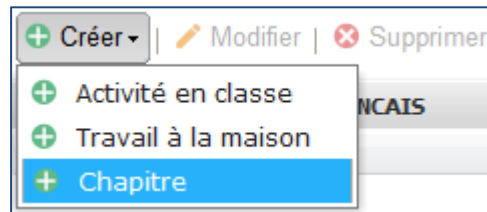
Espace de discussion

Objectifs et annotations

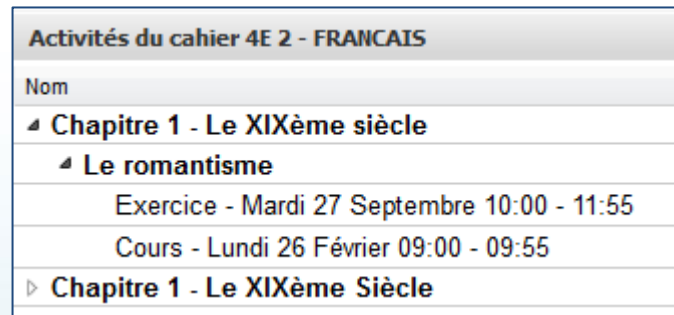
Donner le travail à la maison

Organisez vos cahier de textes

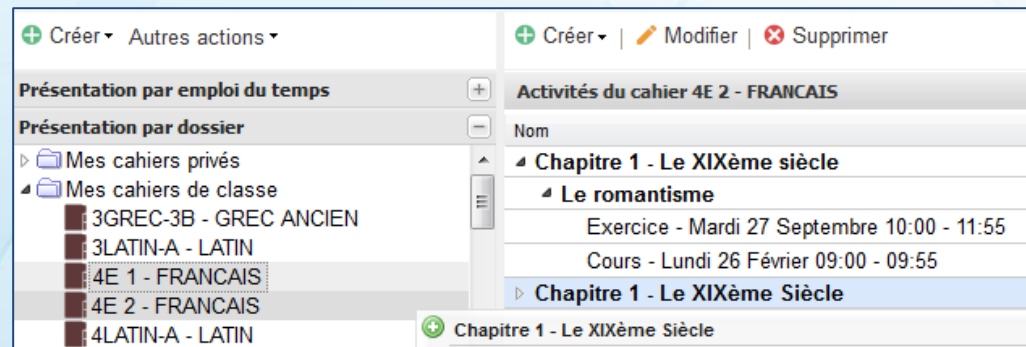
1 | Créez un chapitre.



2 | Organisez votre cahier par un glissé-déposé d'activité ou de chapitre complet.



3 | Dupliquez vers un autre cahier de textes par un glissé-déposé.

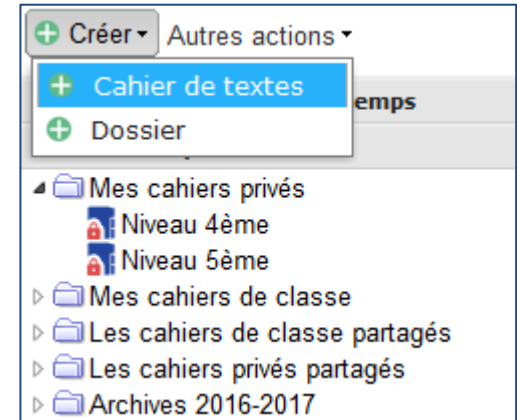


Préparez vos cours en amont avec les cahiers de textes privés

1 | Créez un cahier de textes privé (visible par vous uniquement)

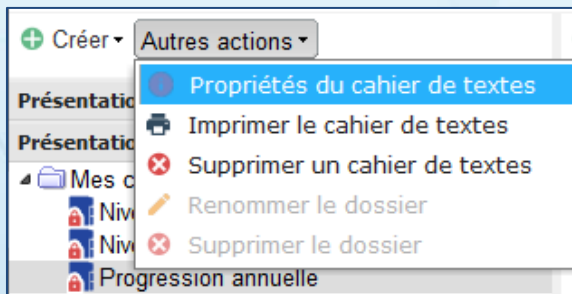
Dupliquez son contenu à votre rythme vers d'autres cahiers de textes par un glissé-déposé.

Accédez aux archives des années antérieures



2 | Partagez vos cahiers de textes privés.

Pour un travail interdisciplinaire, ou pour améliorer le suivi personnalisé de vos élèves, autorisez la lecture ou l'écriture aux utilisateurs de votre choix.



Droits et permissions

